



Questo bollettino non contiene degli avvisi di criticità

Il bollettino meteo contiene degli avvisi





Ambito territoriale Zona di allertamento	Livelli di Criticità	Tipo rischio	Scenario	Previsioni prossime 24 ore		Tendenza per le successive 36-48 ore	
				Pioggia (media e max)	Zero termico / Quota neve	Pioggia (media)	Zero termico / Quota neve
A	Situazione ordinaria		Ordinaria criticità per temporali forti	da debole a moderata localmente forte	Zero termico 3900->3500 Quota neve --	Inizialmente moderata poi assente	Zero termico 3400->2800 Quota neve 2500-2700
B	Situazione ordinaria		Ordinaria criticità per temporali forti	da debole a moderata localmente molto forte		Inizialmente moderata poi assente	
C	Situazione ordinaria		Ordinaria criticità per temporali forti	da debole a moderata localmente forte		Inizialmente moderata poi assente	

Descrizione degli effetti al suolo :

Note: Le precipitazioni a carattere temporalesco possono causare problemi alle reti di smaltimento delle acque, dare luogo a fenomeni di allagamento nei rivi secondari, innescare colate detritiche di difficile previsione spazio-temporale, locali fenomeni di caduta massi e/o frane puntuali nonché l'incremento nelle velocità di spostamento in corrispondenza di fenomeni franosi già attivi. Si ricorda che tali situazioni sono contemplate nel manuale d'uso e sono equivalenti ad uno scenario di "ordinaria criticità" ai sensi della Direttiva della Presidenza del Consiglio dei Ministri 27.02.2004



LIVELLI DI CRITICITA'

-  Situazione ordinaria: Da Criticità assente a "ordinaria criticità"
-  Moderata criticità: In grado di coinvolgere ambiti territoriali ristretti (a scala comunale) e/o di determinare danni di media gravità a scala regionale
-  Elevata criticità: In grado di coinvolgere ambiti territoriali estesi (a scala regionale) e/o di determinare danni di gravità rilevante
-  Possibile criticità prevista a lungo termine: Da ordinaria a moderata a elevata ma incerta nel periodo successivo (a più di 36 ore dal momento dell'emissione delle previsioni e da riconfermare entro le 24 ore con un nuovo bollettino/avviso)

N.B. Per una corretta interpretazione consultare sempre il manuale d'uso