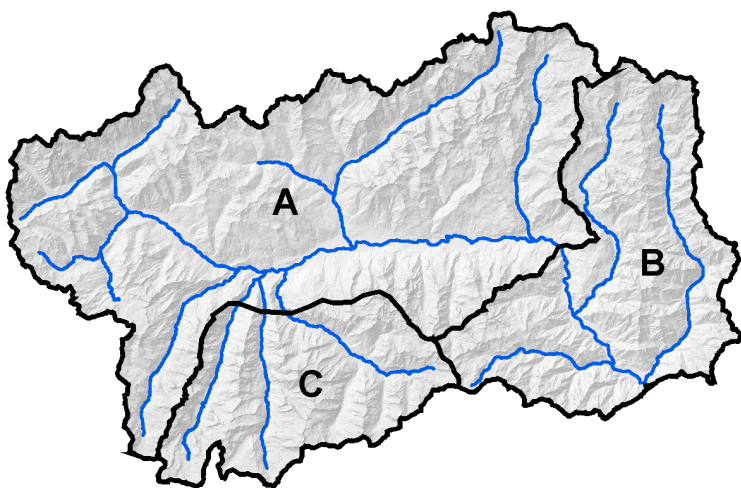








Questo bollettino non contiene degli avvisi di criticità

Ambito territoriale Zona di allertamento	Livelli di Criticità	Tipo rischio	Scenario	Previsioni prossime 24 ore		Tendenza per le successive 36-48 ore	
				Pioggia (media e max)	Zero termico / Quota neve	Pioggia (media)	Zero termico / Quota neve
A	Situazione ordinaria			debole	Zero termico 3400 Quota neve 3000	da assente a debole	Zero termico 3500 Quota neve ----
B	Situazione ordinaria			debole		da assente a debole	
C	Situazione ordinaria			debole		da assente a debole	

Descrizione degli effetti al suolo :



LIVELLI DI CRITICITA'

-  Situazione ordinaria: Da Criticità assente a "ordinaria criticità"
-  Moderata criticità: In grado di coinvolgere ambiti territoriali ristretti (a scala comunale) e/o di determinare danni di media gravità a scala regionale
-  Elevata criticità: In grado di coinvolgere ambiti territoriali estesi (a scala regionale) e/o di determinare danni di gravità rilevante
-  Possibile criticità prevista a lungo termine: Da ordinaria a moderata a elevata ma incerta nel periodo successivo (a più di 36 ore dal momento dell'emmissione delle previsioni e da riconfermare entro le 24 ore con un nuovo bollettino/avviso)

N.B. Per una corretta interpretazione consultare sempre il manuale d'uso