



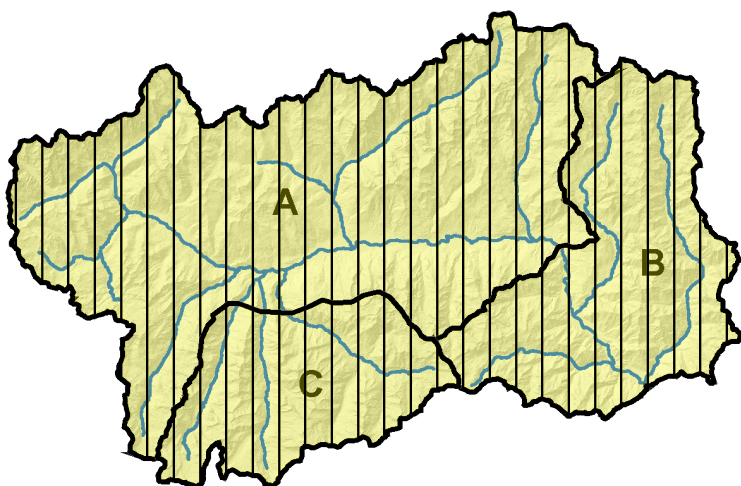
**Questo bollettino contiene degli AVVISI DI CRITICITA'**

**Il bollettino meteo contiene degli avvisi**





Ambito territoriale Zona di allertamento	Livelli di Criticità	Tipo rischio	Scenario	Previsioni prossime 24 ore		Tendenza per le successive 36-48 ore	
				Pioggia (media e max)	Zero termico / Quota neve	Pioggia (media)	Zero termico / Quota neve
A	Moderata criticità	Idrogeologico alluvionale	Localizzati fenomeni di frana e di colata detritica e possibili esondazioni su corsi d'acqua principali e secondari	moderata, localmente molto forte	Zero termico 3400-->3100  Quota neve 3100>2800	molto forte	Zero termico 3100-->3500  Quota neve 2800-->3200
B	Moderata criticità	Idrogeologico alluvionale	Localizzati fenomeni di frana e di colata detritica e possibili esondazioni su corsi d'acqua principali e secondari	forte, localmente molto forte		molto forte	
C	Moderata criticità	Idrogeologico alluvionale	Localizzati fenomeni di frana e di colata detritica e possibili esondazioni su corsi d'acqua principali e secondari	forte, localmente molto forte		molto forte	

**Descrizione degli effetti al suolo :**

Note: La situazione attuale risulta in linea con lo scenario di ordinaria criticità per temporali forti indicato nel bollettino di criticità idrogeologica n. 102/2008. Nel pomeriggio odierno, con la ripresa delle precipitazioni, lo scenario potrà raggiungere il livello di moderata criticità. Qualora le prossime uscite dei modelli previsionali dovessero confermare l'intensità delle piogge attese e dell'elevata quota dello zero termico le condizioni potranno evolvere al successivo livello di elevata criticità.



**LIVELLI DI CRITICITA'**

-  Situazione ordinaria: Da Criticità assente a "ordinaria criticità"
-  Moderata criticità: In grado di coinvolgere ambiti territoriali ristretti (a scala comunale) e/o di determinare danni di media gravità a scala regionale - AVVISO DI CRITICITA'
-  Elevata criticità: In grado di coinvolgere ambiti territoriali estesi (a scala regionale) e/o di determinare danni di gravità rilevante - AVVISO DI CRITICITA'
-  Possibile criticità prevista a lungo termine: Da ordinaria a moderata a elevata ma incerta nel periodo successivo (a più di 36 ore dal momento dell'emmissione delle previsioni e da riconfermare entro le 24 ore con un nuovo bollettino/avviso - PRE-AVVISO DI CRITICITA'

N.B. Per una corretta interpretazione consultare sempre il manuale d'uso