



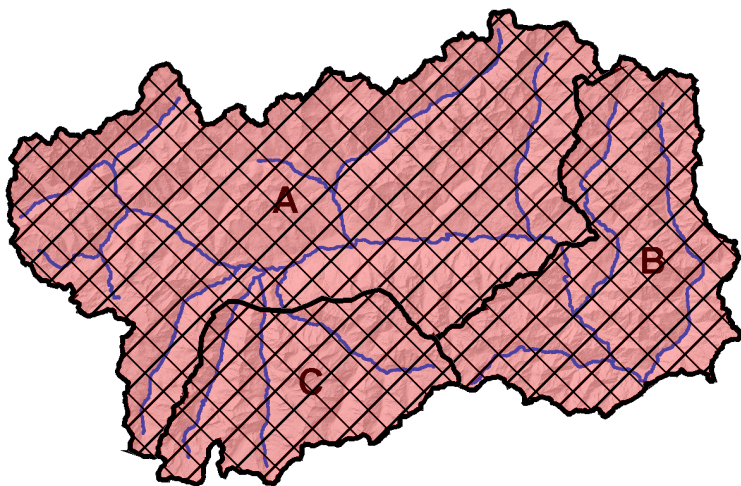
Questo bollettino contiene degli AVVISI DI CRITICITA'

Il bollettino meteo contiene degli avvisi





Ambito territoriale Zona di allertamento	Livelli di Criticità	Tipo rischio	Scenario	Previsioni prossime 24 ore		Tendenza per le successive 36-48 ore	
				Pioggia (media e max)	Zero termico / Quota neve	Pioggia (media)	Zero termico / Quota neve
A	Elevata criticità	Idrogeologico alluvionale	Diffusi fenomeni di frana. Trasporto in massa sui conoidi. Estese inondazioni	Moderata localmente Forte	Zero termico 3300->3100 Quota neve 2800	Debole	Zero termico 3100->3300 Quota neve 2800
B	Elevata criticità	Idrogeologico alluvionale	Diffusi fenomeni di frana. Trasporto in massa sui conoidi. Estese inondazioni	Forte		Moderata	
C	Elevata criticità	Idrogeologico alluvionale	Diffusi fenomeni di frana. Trasporto in massa sui conoidi. Estese inondazioni	Forte		Debole	

Descrizione degli effetti al suolo :

Nel corso delle ultime 6 ore si sono registrate precipitazioni da moderate a forti localmente molto forti sull'intero territorio regionale che hanno generato l'esondazione della Dora Baltea in diversi comuni della bassa Valle d'Aosta. Sono stati inoltre registrati dissesti localizzati nelle valli laterali, soprattutto nella zona C. Nelle prossime ore, in conseguenza di previsioni di precipitazione forti e dell'elevata saturazione dei terreni, si prevede un'ulteriore innalzamento dei valori idrometrici su tutta la rete idrica e un'intensificarsi dei dissesti idrogeologici.



LIVELLI DI CRITICITA'

-  Situazione ordinaria: Da Criticità assente a "ordinaria criticità"
-  Moderata criticità: In grado di coinvolgere ambiti territoriali ristretti (a scala comunale) e/o di determinare danni di media gravità a scala regionale - AVVISO DI CRITICITA'
-  Elevata criticità: In grado di coinvolgere ambiti territoriali estesi (a scala regionale) e/o di determinare danni di gravità rilevante - AVVISO DI CRITICITA'
-  Possibile criticità prevista a lungo termine: Da ordinaria a moderata a elevata ma incerta nel periodo successivo (a più di 36 ore dal momento dell'emmissione delle previsioni e da riconfermare entro le 24 ore con un nuovo bollettino/avviso - PRE-AVVISO DI CRITICITA'

N.B. Per una corretta interpretazione consultare sempre il manuale d'uso