




**PREVISIONI sino a 36 ore**

Zone di Allerta	Tipo di Avviso	METEO		EFFETTI AL SUOLO			Sino alle ore 24.00 di domani
		Precipitazione media e max sull'area	Avvisi meteo	Livelli di criticità	Tipo di rischio	Scenari	
A	----	Assente localmente moderata	<input type="radio"/> Temporali forti e diffusi <input type="radio"/> Precipitazioni forti	- ----	----	----	 <p><b>Legenda</b></p> <ul style="list-style-type: none"> <li>- Situazione ordinaria</li> <li>1 Ordinaria criticità</li> <li>2 Moderata criticità</li> <li>3 Elevata criticità</li> </ul>
B	----	Debole localmente moderata	<input type="radio"/> Temporali forti e diffusi <input type="radio"/> Precipitazioni forti	- ----	----	----	
C	----	Debole localmente moderata	<input type="radio"/> Temporali forti e diffusi <input type="radio"/> Precipitazioni forti	- ----	----	----	
D	----	Assente localmente moderata	<input type="radio"/> Temporali forti e diffusi <input type="radio"/> Precipitazioni forti	- ----	----	----	

Legenda	Zero termico/Quota neve			<p><b>Descrizione effetti al suolo:</b> Si ricorda che nella stagione estiva si possono comunemente sviluppare, in particolare nelle ore pomeridiane e serali, temporali di calore localmente anche intensi, senza che ci sia un fronte perturbato di passaggio ad essi associato. Per tale motivo ed in relazione alla difficoltà spazio-temporale nel prevedere rovesci temporaleschi di tale natura, questi fenomeni esulano dal sistema di allertamento. Si ricorda comunque che in ambiente montano questi fenomeni possono occasionalmente provocare colate detritiche su piccoli bacini dell'ordine di pochi kmq e qualche smottamento sui versanti, in particolare, in corrispondenza di contesti già particolarmente fragili dal punto di vista idrogeologico.</p>
	Oggi	Domani		
	pomeriggio	mattino	pomeriggio	
	Zero termico	3700	3700	4000
	Quota neve	3200	3300	3500

**TENDENZA PER LE SUCCESSIVE 24ORE**

Zone di Allerta	METEO		EFFETTI AL SUOLO			Sino alle ore 24.00 di domani
	Tendenza precipitazioni medie	Zero termico Quota Neve	Livelli di criticità	Tipo di rischio	Scenari	
A	Assente	Zero termico 3900	- ----	----	----	 <p><b>Legenda</b></p> <ul style="list-style-type: none"> <li>- Situazione ordinaria</li> <li>1 Ordinaria criticità</li> <li>P Possibile criticità</li> </ul>
B	Debole		- ----	----	----	
C	Debole		- ----	----	----	
D	Assente	Quota neve 3500	- ----	----	----	

**Note:** ----

**TENDENZA SUCCESSIVA**

Nuovo aumento dell'instabilità.

**NB: Per una corretta interpretazione, leggere sempre il manuale d'uso**

Giovedì