




PREVISIONI sino a 36 ore

Zone di Allerta	Tipo di Avviso	METEO		EFFETTI AL SUOLO			Sino alle ore 24.00 di domani
		Precipitazione media e max sull'area	Avvisi meteo	Livelli di criticità	Tipo di rischio	Scenari	
A	----	Assente localmente moderata	<input type="radio"/> Temporali forti e diffusi <input type="radio"/> Precipitazioni forti	- ----	----	----	 <p>Legenda</p> <ul style="list-style-type: none"> <li>- Situazione ordinaria</li> <li>1 Ordinaria criticità</li> <li>2 Moderata criticità</li> <li>3 Elevata criticità</li> </ul>
B	----	Assente localmente moderata	<input type="radio"/> Temporali forti e diffusi <input type="radio"/> Precipitazioni forti	- ----	----	----	
C	----	Assente localmente moderata	<input type="radio"/> Temporali forti e diffusi <input type="radio"/> Precipitazioni forti	- ----	----	----	
D	----	Assente localmente moderata	<input type="radio"/> Temporali forti e diffusi <input type="radio"/> Precipitazioni forti	- ----	----	----	

Legenda	Zero termico/Quota neve				
	Oggi	Domani		Descrizione effetti al suolo: Siamo oramai entrati nella stagione estiva nell'ambito della quale ricordiamo si possono comunemente sviluppare, in particolare nelle ore pomeridiane e serali, temporali di calore localmente anche intensi, senza che ci sia un fronte perturbato di passaggio ad essi associato. Per tale motivo ed in relazione alla difficoltà spazio-temporale nel prevedere rovesci temporaleschi di tale natura, questi fenomeni esulano dal sistema di allertamento. Si ricorda comunque che in ambiente montano questi fenomeni possono occasionalmente provocare colate detritiche su piccoli bacini dell'ordine di pochi km2 e qualche smottamento sui versanti, in particolare, in corrispondenza di contesti già particolarmente fragili dal punto di vista idrogeologico.	
	pomeriggio	mattino	pomeriggio		
	Zero termico	4000	3800	4300	
	Quota neve	3700	3500	3900	

TENDENZA PER LE SUCCESSIVE 24ORE

Zone di Allerta	METEO		EFFETTI AL SUOLO			Sino alle ore 24.00 di domani
	Tendenza precipitazioni medie	Zero termico Quota Neve	Livelli di criticità	Tipo di rischio	Scenari	
A	Debole	Zero termico 4400	- ----	----	----	 <p>Legenda</p> <ul style="list-style-type: none"> <li>- Situazione ordinaria</li> <li>1 Ordinaria criticità</li> <li>P Possibile criticità</li> </ul>
B	Moderata		- ----	----	----	
C	Debole		- ----	----	----	
D	Debole	Quota neve 3900	- ----	----	----	

Note: ----

TENDENZA SUCCESSIVA

ancora piuttosto instabile.	Giovedì
<b>NB: Per una corretta interpretazione, leggere sempre il manuale d'uso</b>	